

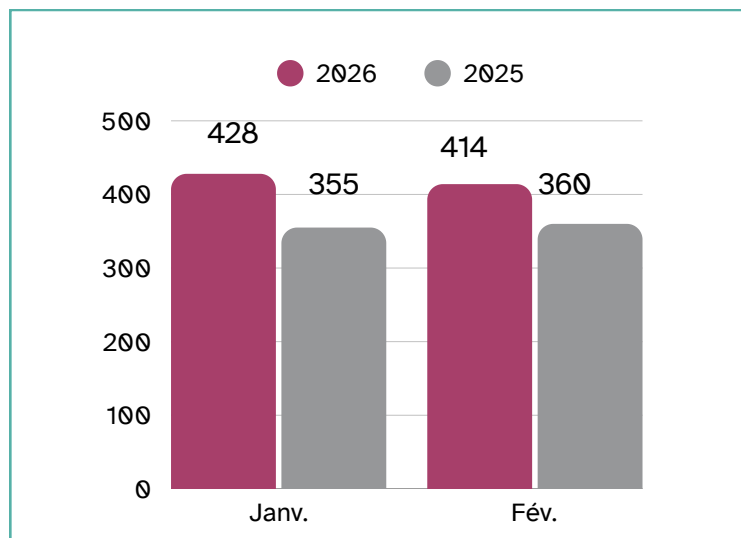
### Bilan intermédiaire au 18 mars 2026

Liwango est un outil d'observation permettant de suivre l'activité des hébergements locatifs entre particuliers via les principales plateformes de réservation en ligne (Airbnb, Abritel et Booking).

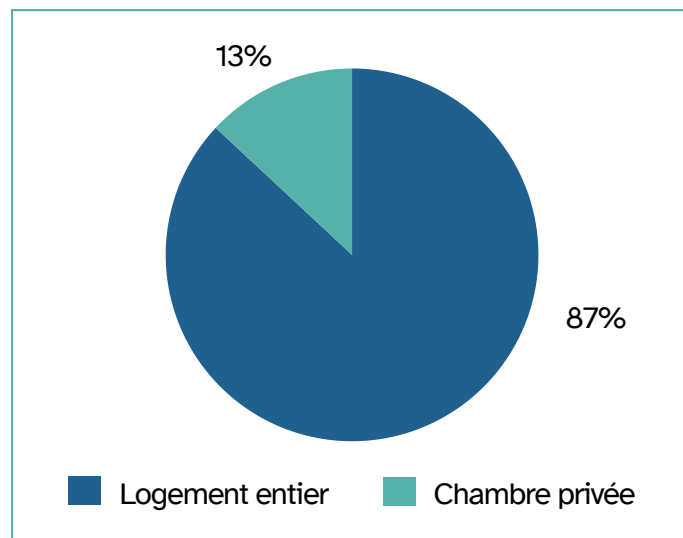
Ce bilan présente un point de situation mensuel du territoire.

#### OFFRE

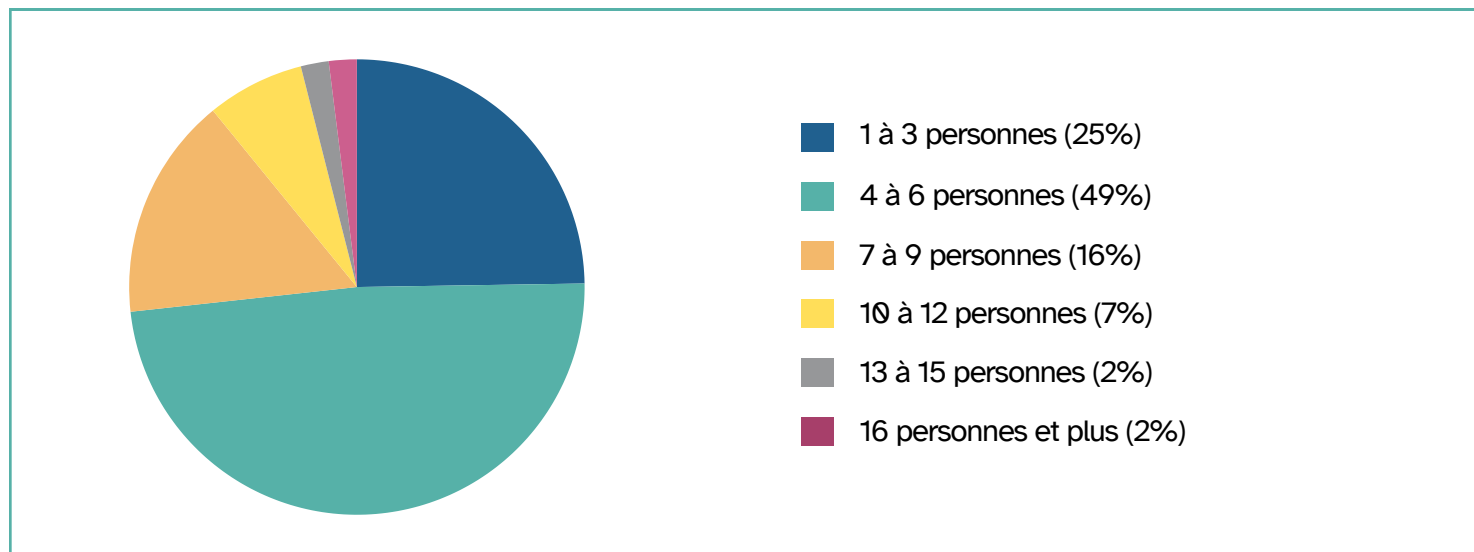
##### Logements réservables via les plateformes



##### Type d'hébergement en ligne



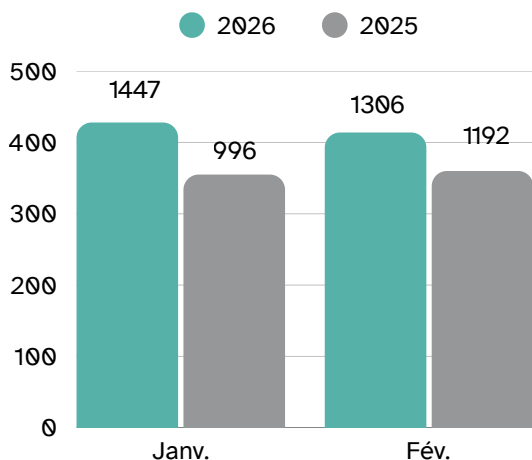
##### Capacité des hébergements en lits touristiques



L'offre d'hébergement se répartit ainsi : **63%** des propriétés sont sur Airbnb, **7%** sur Abritel, **9%** sur Booking, et le reste sur plusieurs plateformes : Airbnb/Abritel **10%**, Airbnb/Booking **7%**, Airbnb/Abritel/Booking **2%**, Abritel/Booking **1%**.

# Bilan intermédiaire au 18 mars 2026

## OCCUPATION



### Nuits réservées

**2 753** nuits réservées

+26% vs 2025

#### Nuits réservées :

Nombre total de nuits réservées, que ce soit pour une ou plusieurs personnes, dans un hébergement (gîte, chambre d'hôtes, camping, etc.).

## CHIFFRE D'AFFAIRES GENERE

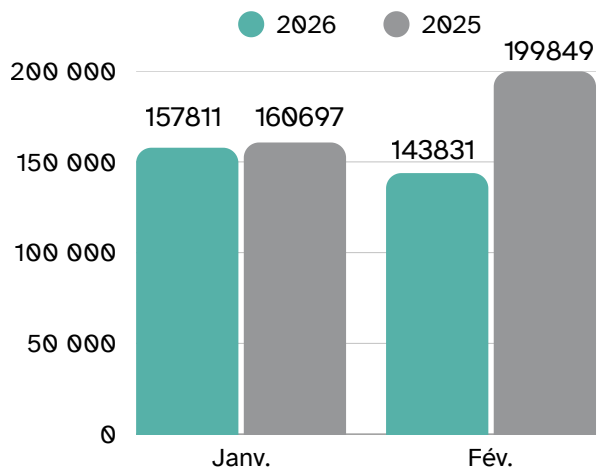
### Chiffre d'affaires généré

**301 642€** de CA générés

-16% vs 2025

#### Chiffre d'affaires généré :

Le CA prend en compte le prix demandé par le loueur. Les frais de ménage et les autres frais de plateforme sont exclus.



## ETAT DES RESERVATIONS

	Résa au 18/03/26	Résa au 18/03/25	Réalisé 2025	Lecture synthétique : Rythme résa vs même date   position vs réalisé N-1	
Mars	1 602 nuits	1 195 nuits	1 246 nuits	+34% ↑	> Réalisé 2025
Avril	1 491 nuits	1 156 nuits	2 169 nuits	+29% ↑	< Réalisé 2025
Mai	1 476 nuits	979 nuits	2 457 nuits	+51% ↑	< Réalisé 2025
Juin	1 042 nuits	895 nuits	2 742 nuits	+16% ↑	< Réalisé 2025